

# VISIT *Japan*

EXPLORE & LEARN WITH US

## OUR PACKAGES :

- EXCHANGE PROGRAMS

EXPERIMENT ITALIA, SEDE LEGALE IN

VIA A. DE GASPERI, 2 14100 ASTI

C.F./P.I. 92018840055 -

TEL 0141.532250

E-MAIL : [INFO@EXPERIMENTITALIA.IT](mailto:INFO@EXPERIMENTITALIA.IT)



# OVERVIEW PROGRAMMA DI SCAMBIO SCOLASTICO - FULL HOMESTAY (15-17).



## PERCHÈ PARTIRE PER IL GIAPPONE?

IL GIAPPONE È UN PAESE STRAORDINARIO DOVE TRADIZIONE E MODERNITÀ CONVIVONO IN PERFETTA ARMONIA.

DAI TEMPLI ANTICHI DI KYOTO AI GRATTACIELI FUTURISTICI DI TOKYO, OGNI ANGOLO RACCONTA UNA STORIA AFFASCINANTE. PASSEGGIARE TRA I CILIEGI IN FIORE IN PRIMAVERA O AMMIRARE I COLORI INFUOCATI DELL'AUTUNNO È UN'ESPERIENZA CHE INCANTA I SENSI.

LA CULTURA GIAPPONESE È UN MIX DI RAFFINATEZZA E RISPETTO: DAL RITUALE DEL TÈ ALLA CURA DEI DETTAGLI NEL CIBO, TUTTO È FATTO CON ELEGANZA E DEDIZIONE. IL SUSHI, IL RAMEN E LE INFINITE DELIZIE LOCALI SAPRANNO CONQUISTARTI.

GLI APPASSIONATI DI TECNOLOGIA RESTERANNO STUPITI DALL'EFFICIENZA DEI TRASPORTI E DALL'INNOVAZIONE CHE PERMEA OGNI ASPETTO DELLA VITA QUOTIDIANA. ALLO STESSO TEMPO, I PAESAGGI NATURALI — IL MONTE FUJI, LE FORESTE DI BAMBÙ E LE SORGENTI TERMALI ONSEN — OFFRONO PACE E MERAVIGLIA.

SICURO, PULITO E ACCOGLIENTE, IL GIAPPONE È UN LUOGO DOVE OGNI VIAGGIO DIVENTA UN'ESPERIENZA INDIMENTICABILE.







### **SERVIZI FORNITI DA EIL-GIAPPONE**

1. SELEZIONE DELLA SCUOLA E INSERIMENTO IN UNA SCUOLA SUPERIORE IN GIAPPONE
2. ALLOGGIO PRESSO UNA FAMIGLIA OSPITANTE VOLONTARIA, ACCURATAMENTE SELEZIONATA
3. ASSISTENZA E SUPPORTO DI UN RAPPRESENTANTE D'AREA
4. LETTERA DI ACCETTAZIONE PER L'OTTENIMENTO DEL VISTO
5. SERVIZIO DI EMERGENZA TELEFONICO 24 ORE SU 24
6. ORIENTAMENTO ALL'ARRIVO E ALLA PARTENZA (IN AGGIUNTA, UN ORIENTAMENTO A METÀ PROGRAMMA PER IL PROGRAMMA DI 10 MESI)

### **REQUISITI DI PARTECIPAZIONE**

- LO STUDENTE DEVE ESSERE NATO TRA IL 1° APRILE 2008 E IL 31 MARZO 2011, AD ECCEZIONE DEL PROGRAMMA DI 10 MESI CHE INIZIA AD AGOSTO. PER IL PROGRAMMA DI 10 MESI CON INIZIO AD AGOSTO, GLI STUDENTI DEVONO ESSERE NATI TRA IL 1° APRILE 2009 E IL 31 MARZO 2011.
- NON AVER PARTECIPATO IN PRECEDENZA A UN PROGRAMMA DI SCAMBIO STUDENTESCO IN GIAPPONE O ESSERE STAT\* ISCRITT\* IN UNA SCUOLA SUPERIORE GIAPPONESE.
- GODERE DI BUONA SALUTE, SUFFICIENTE PER AFFRONTARE CON SUCCESSO UN PROGRAMMA INTELLETTUALMENTE, FISICAMENTE ED EMOTIVAMENTE RIGOROSO.
  - SI PREGA DI NOTARE CHE L'EDUCAZIONE FISICA È OBBLIGATORIA IN QUASI TUTTE LE SCUOLE SUPERIORI. GLI STUDENTI SONO TENUTI A PARTECIPARE A TUTTE LE LEZIONI. SPESSO VIENE RICHIESTA A TUTTI GLI STUDENTI UNA CORSA DI RESISTENZA (PIÙ DI 10 KM).
  - GLI STUDENTI DEVONO COMPRENDERE CHE POTREBBERO DOVER VIAGGIARE PER PIÙ DI UN'ORA PER RAGGIUNGERE LA SCUOLA E, A VOLTE, PRENDERE TRENI AFFOLLATI NELLE ORE DI PUNTA.







- UN APPROCCIO FLESSIBILE E SOCIALMENTE MATURO ALLA VITA GIAPPONESE.
- DISPONIBILITÀ A VIVERE E STUDIARE IN QUALSIASI PARTE DEL GIAPPONE.
- AVER MANTENUTO NEL PROPRIO PAESE DI ORIGINE UNA MEDIA DEI VOTI EQUIVALENTE ALMENO AL "B". NON ACCETTIAMO STUDENTI CHE ABBIANO RICEVUTO VOTI "F" (INSUFFICIENTE).
- NON ESSERSI DIPLOMATO/A PRIMA DELL'ARRIVO IN GIAPPONE. ALL'ARRIVO IN GIAPPONE, LO STUDENTE DEVE ANCORA FREQUENTARE LA SCUOLA SUPERIORE NEL SUO PAESE D'ORIGINE.
- GLI STUDENTI DEVONO AVERE ALMENO UN ANNO DI STUDIO DEL GIAPPONESE E UNA COMPETENZA LINGUISTICA DI LIVELLO N5 AL MOMENTO DELLA DOMANDA. L'ATTESTATO NON È OBBLIGATORIO, TUTTAVIA, IN BASE ALLA DOMANDA E A UN COLLOQUIO, SE RITERREMO CHE LE COMPETENZE LINGUISTICHE DELLO STUDENTE NON SIANO SUFFICIENTI, POTREBBE ESSERGLI RICHIESTO DI FREQUENTARE LEZIONI ONLINE A PAGAMENTO PER MIGLIORARE LA CONOSCENZA DEL GIAPPONESE. PRIMA DELLA PARTENZA, GLI STUDENTI DEVONO PADRONEGGIARE:
  - CAPACITÀ DI LETTURA E SCRITTURA DI HIRAGANA E KATAKANA
  - I NUMERI
  - GRAMMATICA GIAPPONESE DI BASE
  - GLI STUDENTI DEVONO ANCHE ESSERE IN GRADO DI COMUNICARE IN INGLESE.

NOTA: SI PREGA DI NOTARE CHE IL GIAPPONESE SARÀ LO STRUMENTO DI COMUNICAZIONE CON EIL-GIAPPONE, I RAPPRESENTANTI D'AREA E GLI INSEGNANTI DELLA SCUOLA. LA LINGUA PARLATA PRESSO LE FAMIGLIE OSPITANTI È, OVVIAMENTE, IL GIAPPONESE, E TUTTE LE LEZIONI A SCUOLA SONO CONDOTTE IN GIAPPONESE, AD ECCEZIONE DI ALCUNE LEZIONI DI LINGUA.





## **ATTENZIONI SPECIALI**

**NON ACCETTIAMO STUDENTI CHE PRESENTANO LE SEGUENTI CARATTERISTICHE:**

- **STUDENTI CHE HANNO TATUAGGI.**
- **STUDENTI CON ALLERGIE A PIÙ DI 2 TIPI DI ANIMALI: A SECONDA DEGLI ANIMALI A CUI LO STUDENTE È ALLERGICO, POTREMMO PRENDERE IN CONSIDERAZIONE UN'ACCETTAZIONE CONDIZIONATA DEL CANDIDATO.**

**STUDENTI CON RESTRIZIONI ALIMENTARI (INCLUSI I VEGETARIANI):**

- **È UN'IDEA ERRATA CHE, POICHÉ I GIAPPONESI MANGIANO MOLTO PESCE E VERDURE, SIA FACILE MANTENERE UNA DIETA VEGETARIANA IN GIAPPONE. IL CIBO È UNA PARTE MOLTO IMPORTANTE DELLA CULTURA GIAPPONESE E LA MAGGIOR PARTE DELLE FAMIGLIE OSPITANTI MANGIA CARNE E ALTRE PROTEINE ANIMALI. ALCUNE FAMIGLIE SPECIFICANO ADDIRITTURA DI NON ACCETTARE STUDENTI CON RESTRIZIONI ALIMENTARI. POTREMMO CONSIDERARE DI ACCETTARE CONDIZIONATAMENTE UNO STUDENTE CHE NON MANGIA UN TIPO DI CARNE, O CIBI CHE NON SONO COMUNEMENTE CONSUMATI IN GIAPPONE. L'ORGANIZZAZIONE DI INVIO DEVE CONSULTARE EIL-GIAPPONE PER VERIFICARE LA POSSIBILITÀ DI ACCETTAZIONE NEL CASO ABBIA UN TALE CANDIDATO. È ACCETTABILE AVERE QUALCHE CIBO CHE NON PIACE, MA IN LINEA DI PRINCIPIO GLI STUDENTI DOVREBBERO MANGIARE QUALSIASI CIBO VENGA LORO SERVITO. GLI STUDENTI DEVONO DICHIARARE LE PROPRIE RESTRIZIONI E/O AVVERSIONI ALIMENTARI NEL MODULO DI DOMANDA. SE DURANTE IL PROGRAMMA SI SCOPRE CHE UNO STUDENTE È ESIGENTE IN FATTO DI CIBO, PUR NON AVENDOLO DICHIARATO NELLA DOMANDA, QUESTO SARÀ CONSIDERATO UNA SORTA DI RESTRIZIONE ALIMENTARE E POTREBBE PORTARE ALLA TERMINAZIONE DEL PROGRAMMA.**
- **STUDENTI CON PRECEDENTI MEDICI DI ANORESSIA, DEPRESSIONE, ANSIA, ASMA, DISTURBI ALIMENTARI, EPILESSIA O DIABETE.**
- **STUDENTI IL CUI BMI È INFERIORE AL 17% O SUPERIORE AL 30%.**
- **STUDENTI CON DISLESSIA, DISTURBI DELL'APPRENDIMENTO, DGP (PDD), DDAI/DDAH (ADD/ADHD).**
- **STUDENTI CON FORTI CONVINZIONI RELIGIOSE CHE RICHIEDONO UNA RIGOROSA ADERENZA E OSSERVANZA DELLE LEGGI RELIGIOSE:ABBIAMO BISOGNO DI PORRE TALE STUDENTE SOTTO UN'ACCETTAZIONE CONDIZIONATA. IN GIAPPONE ESISTONO UN NUMERO ENORME DI RELIGIONI: CRISTIANESIMO, BUDDISMO, ISLAM, SHINTOISMO E MOLTE ALTRE. MA IN GENERALE, LA MAGGIOR PARTE DELLE FAMIGLIE NON PARTECIPA A FUNZIONI O ATTIVITÀ RELIGIOSE. IN REALTÀ, È MOLTO DIFFICILE TROVARE UNA FAMIGLIA OSPITANTE PER UNO STUDENTE CHE È MOLTO ATTIVO NELLE ATTIVITÀ RELIGIOSE, A SECONDA DELL'AFFILIAZIONE RELIGIOSA. PERTANTO, RENDIAMO TALE DOMANDA UN'ACCETTAZIONE CONDIZIONATA E VI CHIEDIAMO DI CONTATTARCI PER DISCUTERE IL CASO.**
- **PER L'ACCETTAZIONE DI STUDENTI CHE SONO STATI ISTRUITI A CASA (HOMESCHOOLING), L'ORGANIZZAZIONE DI INVIO DEVE CONSULTARE EIL-GIAPPONE PER VERIFICARNE LA POSSIBILITÀ.**








## **LE PARTI CONCORDANO QUANTO SEGUE:**

### **SELEZIONE E COLLOCAMENTO DEGLI STUDENTI:**

- L'ORGANIZZAZIONE DI INVIO SI OCCUPERÀ DEL RECLUTAMENTO DEI CANDIDATI E SARÀ RESPONSABILE DI CONDURRE UN COLLOQUIO CON GLI STESSI PER VALUTARNE L'IDONEITÀ AL PROGRAMMA DI SCAMBIO STUDENTESCO. L'ORGANIZZAZIONE DI INVIO VALUTERÀ LA MATURITÀ, LA FLESSIBILITÀ E IL RENDIMENTO SCOLASTICO DELLO STUDENTE E SI ASSICURERÀ CHE IL CANDIDATO COMPRENDA GLI OBIETTIVI DEL PROGRAMMA DI SCAMBIO STUDENTESCO, LE SUE ASPETTATIVE, POLITICHE, PROCEDURE E REGOLE. UN TEMA SCRITTO DOVREBBE ESSERE INCLUSO COME PARTE DELLA SELEZIONE PER VERIFICARE SE LO STUDENTE COMPRENDE APPIENO LA NATURA DEL PROGRAMMA E I PROPRI OBIETTIVI PER LO STESSO. L'ORGANIZZAZIONE DI INVIO FARÀ IL POSSIBILE PER GARANTIRE CHE TUTTI I CANDIDATI PRESENTINO UN PACCHETTO DI DOMANDA COMPILATO IN MODO VERITIERO E RICONOSCE CHE QUALSIASI CANDIDATO CHE RISULTI AVER INVIATO INFORMAZIONI FALSE O INGANNEVOLI POTREBBE ESSERE SOGGETTO ALL'ESCLUSIONE DAL PROGRAMMA.



L'ORGANIZZAZIONE DI INVIO FARÀ COMPILARE E PRESENTARE AL CANDIDATO QUANTO SEGUE:

1. MODULO DI DOMANDA DELLO STUDENTE, INCLUSE INFORMAZIONI BIOGRAFICHE, BACKGROUND, INTERESSI, SCUOLA FREQUENTATA, INFORMAZIONI SULLA COMUNITÀ, ECC.
2. LETTERA PER LA FAMIGLIA OSPITANTE SCRITTA DALLO STUDENTE (UNA IN INGLESE E UN'ALTRA IN GIAPPONESE)
3. MODULO INFORMAZIONI DEI GENITORI
4. REFERTO DI UN INSEGNANTE
5. CARTELLA CLINICA, INCLUSA LA STORIA DELLE VACCINAZIONI E LA LIBERATORIA MEDICA
6. NON ACCETTIAMO CARTELLE CLINICHE COMPILATE DA UN GENITORE NATURALE O DA UN PARENTE DELLO STUDENTE.
7. RELAZIONE DEL COLLOQUIO
8. TABELLONI DEI VOTI DEGLI ULTIMI TRE ANNI SCOLASTICI (INCLUSI I VOTI DISPONIBILI PER L'ANNO IN CORSO)
9. CONDIZIONI DI PARTECIPAZIONE FIRMATE DA ENTRAMBI I GENITORI E DALLO STUDENTE
10. FOTO TESSERA (4CM X 3CM)
11. ALBUM DELLO STUDENTE
12. UN BREVE VIDEO (1 MINUTO) DI AUTOPRESENTAZIONE DELLO STUDENTE IN GIAPPONESE
13. COPIA DEL PASSAPORTO
14. EIL-GIAPPONE RICHIEDE CHE LE INFORMAZIONI SIANO GENERALMENTE RILASCIATE ENTRO UN ANNO PRIMA DELL'ARRIVO DELLO STUDENTE. SE ALCUNI DOCUMENTI SONO STATI RILASCIATI PIÙ DI UN ANNO PRIMA, POTREBBE ESSERE RICHiesto AGLI STUDENTI DI PRESENTARE NUOVAMENTE DOCUMENTI AGGIORNATI.
15. EIL-GIAPPONE RICHIEDE A TUTTI I CANDIDATI DI SOSTENERE UN COLLOQUIO ONLINE IN GIAPPONESE COME PARTE DEL PROCESSO DI SELEZIONE.





## **TERMINI DI CONSEGNA DOCUMENTI**

**TUTTI I DOCUMENTI DEVONO ESSERE RICEVUTI DA EIL-GIAPPONE ENTRO LE SEGUENTI SCADENZE:**

- **1 OTTOBRE PER IL PROGRAMMA CHE INIZIA AD APRILE**
- **15 FEBBRAIO PER IL PROGRAMMA CHE INIZIA A SETTEMBRE**
- **1 GIUGNO PER IL PROGRAMMA CHE INIZIA A NOVEMBRE**

**EIL-GIAPPONE SI RISERVA IL DIRITTO DI CHIUDERE LE ISCRIZIONI PRIMA DELLA SCADENZA INDICATA, A SECONDA DEL NUMERO DI PARTECIPANTI GIÀ RAGGIUNTO.**

**LE DOMANDE PERVENUTE DOPO LA SCADENZA SARANNO ESAMINATE SINGOLARMENTE. IN TAL CASO, SARÀ APPLICATA UNA PENALE PER RITARDO NELLA DOMANDA DI 700 €.**

## **VALUTAZIONE DELLE DOMANDE E REQUISITI**

**EIL-GIAPPONE SI RISERVA IL DIRITTO DI RIFIUTARE QUALSIASI DOMANDA DI UNO STUDENTE POTENZIALE CHE NON SODDISFI I SUOI CRITERI. I CRITERI DI ACCETTAZIONE/RIFIUTO SONO QUELLI DELINEATI NELLA SEZIONE 1 A).**

**ENTRO 4 SETTIMANE DAL RICEVIMENTO DELLA DOMANDA COMPLETA, EIL-GIAPPONE COMUNICHERÀ ALL'ORGANIZZAZIONE DI INVIO, VIA E-MAIL, L'ACCETTAZIONE O IL RIFIUTO, SALVO NEI CASI IN CUI RICHIEDA DOCUMENTI E/O INFORMAZIONI AGGIUNTIVE. SE SONO NECESSARI TALI DOCUMENTI O INFORMAZIONI AGGIUNTIVE, EIL-GIAPPONE LI RICHIEDERÀ ALL'ORGANIZZAZIONE DI INVIO ENTRO 4 SETTIMANE DAL RICEVIMENTO DELLA DOMANDA.**

**IN TAL CASO, L'ORGANIZZAZIONE DI INVIO DEVE FAR SÌ CHE LO STUDENTE CONSEGNI I DOCUMENTI RICHIESTI ENTRO 10 GIORNI LAVORATIVI DALLA NOTIFICA. SE LO STUDENTE NON È IN GRADO DI FARLO ENTRO TALE TERMINE, L'ORGANIZZAZIONE DI INVIO DEVE INFORMARE PREVENTIVAMENTE EIL-GIAPPONE, SPECIFICANDO IL MOTIVO DEL RITARDO. SE LO STUDENTE NON FORNISCE I DOCUMENTI/INFORMAZIONI RICHIESTI TEMPESTIVAMENTE, EIL-GIAPPONE POTRÀ CONSIDERARE IL RIFIUTO DELLA DOMANDA O APPLICARE UNA PENALE AGGIUNTIVA DI 600 €.**

**È RESPONSABILITÀ DELL'ORGANIZZAZIONE DI INVIO PRESENTARE A EIL-GIAPPONE LE DOMANDE COMPLETE ENTRO I TERMINI STABILITI. IL RITARDO NEL COMPLETARE LA DOMANDA RENDE DIFFICILE PER EIL-GIAPPONE COLLOCARE LO STUDENTE IN TEMPO.**

**SE EIL-GIAPPONE RITIENE CHE LA CONOSCENZA DEL GIAPPONESE DELLO STUDENTE SIA INFERIORE AL PREVISTO, POTRÀ RICHIEDERE ALLO STUDENTE DI SEGUIRE LEZIONI ONLINE AGGIUNTIVE O ASSEGNARGLI ESERCIZI DI GIAPPONESE PER MIGLIORARE IL SUO LIVELLO.**







**D) COLLOCAMENTO PRESSO FAMIGLIE OSPITANTI**

I FASCICOLI DEGLI STUDENTI SARANNO DISTRIBUITI AI RAPPRESENTANTI D'AREA (ARS) DI EIL-GIAPPONE, CHE SI OCCUPERANNO DI COLLOCARE GLI STUDENTI PRESSO FAMIGLIE OSPITANTI GIAPPONESI ADEGUATAMENTE SELEZIONATE E PREPARATE. TUTTI GLI STUDENTI ACCETTATI SARANNO COLLOCATI ENTRO E NON OLTRE:

- 31 MARZO PER IL PROGRAMMA CHE INIZIA AD APRILE.
- 31 AGOSTO PER IL PROGRAMMA CHE INIZIA A SETTEMBRE.

**E) COMUNICAZIONE DETTAGLI COLLOCAMENTO**

NON APPENA LO STUDENTE VERRÀ ASSEGNATO A UNA FAMIGLIA OSPITANTE, EIL-GIAPPONE INVIERÀ VIA E-MAIL ALL'ORGANIZZAZIONE DI INVIO IL NOME, L'INDIRIZZO E IL NUMERO DI TELEFONO DELLA FAMIGLIA OSPITANTE, IL NOME DELLA SCUOLA SUPERIORE CHE LO STUDENTE FREQUENTERÀ E TUTTE LE ALTRE INFORMAZIONI DISPONIBILI IN QUEL MOMENTO, COMUNQUE NON OLTRE LE DATE DI CUI SOPRA (31 MARZO O 31 AGOSTO). EIL-GIAPPONE FORNIRÀ TUTTE LE INFORMAZIONI AGGIUNTIVE RELATIVE ALLA FAMIGLIA OSPITANTE NON APPENA VERRANNO RICEVUTE.

**F) COMPOSIZIONE E TIPOLOGIA DELLE FAMIGLIE OSPITANTI**

UNA FAMIGLIA OSPITANTE PUÒ ESSERE COMPOSTA DA UN GENITORE SINGLE, UN GENITORE SINGLE CON UNO O PIÙ FIGLI, UNA COPPIA SENZA FIGLI O UNA COPPIA CON UNO O PIÙ FIGLI. LE CASE DELLE FAMIGLIE OSPITANTI POSSONO ESSERE APPARTAMENTI, CONDOMINI, CASE PREFABBRICATE O VILLE UNIFAMILIARI. I COLLOCAMENTI POSSONO ESSERE IN AMBIENTI URBANI, SUBURBANI, PICCOLI PAESI O RURALI. EIL-GIAPPONE NON DISCRIMINA CANDIDATI O OSPITI IN BASE A RAZZA, RELIGIONE O ORIGINE ETNICA. CI SI ASPETTA CHE GLI STUDENTI CONDIVIDANO LA CAMERA DA LETTO, MA NON IL LETTO, CON FRATELLI/SORELLE OSPITANTI DELLO STESSO SESSO. NON VIENE FORNITA ALCUNA GARANZIA, ESPlicita O IMPLICITa, RIGUARDO ALLA REGIONE, AL TIPO DI FAMIGLIA O AL TIPO DI ABITAZIONE. GLI STUDENTI DEVONO ESSERE PREPARATI AD ACCETTARE UN COLLOCAMENTO IN QUALSIASI REGIONE, TIPO DI FAMIGLIA, TIPO DI CASA O TIPO DI SCUOLA.

È ESTREMAMENTE DIFFICILE TROVARE FAMIGLIE OSPITANTI IN GIAPPONE. LA PRIORITÀ È COLLOCARE UNO STUDENTE IN UNA FAMIGLIA, MA GLI STUDENTI E I LORO GENITORI NATURALI, SPECIALMENTE PER IL PROGRAMMA DI 10 MESI, DEVONO ASPETTARSI DI ESSERE COLLOCATI IN PIÙ DI 2 FAMIGLIE.

IL RIFIUTO DA PARTE DELLO STUDENTE O DEI SUOI GENITORI BIOLOGICI DI ACCETTARE UN COLLOCAMENTO POTREBBE COMPORTARE LA CANCELLAZIONE DEL CANDIDATO DAL PROGRAMMA DA PARTE DI EIL-GIAPPONE; SI APPLICHERANNO LE CONSUETE PENALI DI CANCELLAZIONE.





## G) ASSEGNAZIONE SCOLASTICA E CREDITI

LE SCUOLE SUPERIORI ASSEGNERANNO GLI STUDENTI ALLE CLASSI RITENUTE PIÙ APPROPRIATE, INDIPENDENTEMENTE DALL'ANNO SCOLASTICO DI PROVENIENZA. GLI STUDENTI DEVONO COMPRENDERE CHE LE SCUOLE SUPERIORI IN GIAPPONE NON RICONOSCONO CREDITI FORMATIVI AGLI STUDENTI IN SCAMBIO. AL TERMINE DEL PROGRAMMA, LE SCUOLE POTREBBERO RILASCIARE UNA RELAZIONE CHE INDICHI LE MATERIE SEGUITE E IL REGISTRO DELLE PRESENZE, MA LA MAGGIOR PARTE DELLE SCUOLE NON FORNISCE VOTI UFFICIALI. POTREBBERO ESSERE FORNITI ANCHE COMMENTI DEGLI INSEGNANTI. TUTTAVIA, NON È LORO RESPONSABILITÀ RILASCIARE TALE DOCUMENTO ALLO STUDENTE. AGLI STUDENTI È RICHIESTO DI NON SOLLECITARE LA SCUOLA OSPITANTE PER OTTENERE VOTI UFFICIALI E/O CREDITI.



## CERTIFICATO DI ELEGGIBILITÀ (PER PROGRAMMI DI 5 O 10 MESI).

CIRCA DUE SETTIMANE PRIMA DELL'ARRIVO, EIL-GIAPPONE INVIERÀ ALL'ORGANIZZAZIONE DI INVIO UN CERTIFICATO DI ELEGGIBILITÀ PER OGNI STUDENTE ACCETTATO NEL PROGRAMMA. L'ORGANIZZAZIONE DI INVIO SI ASSICURERÀ CHE OGNI STUDENTE ABBIA UN PASSAPORTO VALIDO E ABBIA OTTENUTO UN VISTO PRIMA DELL'ARRIVO IN GIAPPONE.

IL CERTIFICATO DI ELEGGIBILITÀ VERRÀ INVIATO SOLO DOPO CHE EIL-GIAPPONE AVRÀ RICEVUTO IL PAGAMENTO COMPLETO DEL PROGRAMMA. LA LETTERA DI ACCETTAZIONE DELLA SCUOLA OSPITANTE FA PARTE DELLA DOMANDA PER IL CERTIFICATO DI ELEGGIBILITÀ (COE).

DI SOLITO SONO NECESSARIE DALLE 6 ALLE 10 SETTIMANE PER OTTENERE IL COE E EIL-GIAPPONE NON PUÒ PREVEDERE QUANDO LO RICEVERÀ. PERTANTO, SI RACCOMANDA AGLI STUDENTI DI NON VIAGGIARE ALL'ESTERO ALMENO UN MESE PRIMA DELL'INIZIO DEL PROGRAMMA.

EIL-GIAPPONE NON È RESPONSABILE PER EVENTUALI COSTI AGGIUNTIVI RELATIVI A UN ARRIVO IN RITARDO CAUSATO DA UNA RICHIESTA TARDIVA DEL VISTO.




# DATE DEL PROGRAMMA

Durata	Inizio	Data Arrivo	Data Partenza
10 mesi	Da Aprile	26 Marzo 2026	10 Gennaio 2027
	Da Settembre	18 Agosto 2026	6 Giugno 2027
5 mesi	Da Aprile	26 Marzo 2026	7 Agosto 2026
	Da Settembre	18 Agosto 2026	10 Gennaio 2027
3 mesi	Da Aprile	26 Marzo 2026	14 Giugno 2026
	Da Settembre	18 Agosto 2026	6 Novembre 2026
	Da Novembre	18 Novembre 2026	12 Febbraio 2027

GLI STUDENTI DEVONO ARRIVARE IN E PARTIRE DAL GIAPPONE NELLE DATE SPECIFICATE. GLI STUDENTI DEVONO VENIRE IN GIAPPONE DA SOLI E NON ESSERE ACCOMPAGNATI DAI GENITORI NATURALI O DA PARENTI. TUTTI I COSTI DI VIAGGIO DAL LORO PAESE DI ORIGINE A TOKYO, COMPRESI EVENTUALI PERNOTTAMENTI, PASTI, SERVIZI DI NAVETTA, ECC. SONO A CARICO DELLO STUDENTE.

- PER L'ARRIVO, GLI STUDENTI DOVREBBERO PRENDERE UN VOLO CHE ARRIVI IN GIAPPONE TRA LE 9:00 E LE 18:00.
- PER LA PARTENZA, GLI STUDENTI DOVREBBERO PRENDERE UN VOLO CHE PARTA DAL GIAPPONE DOPO LE 12:00.
- SE GLI STUDENTI NON POSSONO ARRIVARE E/O PARTIRE NEGLI ORARI RICHIESTI E È NECESSARIA UN'ASSISTENZA EXTRA (AD ESEMPIO PER ORGANIZZARE UN ALLOGGIO), È RESPONSABILITÀ DEL PARTECIPANTE COPRIRE I COSTI PER LA DISPOSIZIONE EXTRA.
- IN CASO DI UNA PARTENZA AL DI FUORI DEGLI ORARI STANDARD, IL PERSONALE O UN VOLONTARIO EIL DEVE ASSISTERE ALLO CHECK-IN E ACCOMPAGNARE LO STUDENTE IN AEROPORTO PER ASSICURARSI CHE LASCI IL GIAPPONE SENZA PROBLEMI. EIL-GIAPPONE ADDEBITERÀ UN COSTO AGGIUNTIVO PER QUESTO SERVIZIO.
- SE LO STUDENTE HA PIÙ DI 18 ANNI, EIL-GIAPPONE POTREBBE ACCONSENTIRE A CHE LO STUDENTE LASCI IL GIAPPONE SENZA IL SUPPORTO DI EIL, A CONDIZIONE CHE I SUOI GENITORI NATURALI SIANO D'ACCORDO PER ISCRITTO.





L'AEROPORTO DI ARRIVO È L'AEROPORTO DI HANEDA, SALVO DIVERSA INDICAZIONE.

A) TRASFERIMENTI E TRASPORTI

EIL-GIAPPONE FORNIRÀ IL TRASFERIMENTO AEROPORTUALE DI ANDATA E RITORNO DALL'AEROPORTO DI ARRIVO AL LUOGO DELL'ORIENTAMENTO. IL TRASPORTO DI ANDATA E RITORNO TRA TOKYO E LA COMUNITÀ OSPITANTE SARÀ ORGANIZZATO DA EIL-GIAPPONE E I RELATIVI COSTI SARANNO ADDEBITATI SUCCESSIVAMENTE ALL'ORGANIZZAZIONE DI INVIO.

B) BIGLIETTO AEREO

L'ORGANIZZAZIONE DI INVIO GARANTISCE CHE OGNI PARTECIPANTE VIAGGERÀ CON UN BIGLIETTO INTERNAZIONALE DI ANDATA E RITORNO.

C) PRENOTAZIONE VOLO

L'ORGANIZZAZIONE DI INVIO SI IMPEGNA A PRENOTARE LE RISERVAZIONI AEREE E A FORNIRE LE INFORMAZIONI SUL VOLO ENTRO 2 SETTIMANE PRIMA DELLA DATA DI INIZIO PROGRAMMA PREVISTA.



ORIENTAMENTO (BRIEFING)

L'ORGANIZZAZIONE DI INVIO TERRÀ UNA SESSIONE DI ORIENTAMENTO PRE-PARTENZA PER TUTTI GLI STUDENTI. L'ORIENTAMENTO DOVRÀ COPRIRE LA NATURA DEL PROGRAMMA, LE REGOLE DEL PROGRAMMA, LE DIFFERENZE CULTURALI TRA IL PAESE DI ORIGINE E IL GIAPPONE, LE INFORMAZIONI SUL VISTO, L'ASSICURAZIONE, IL SUPPORTO PSICOLOGICO, LE VACCINAZIONI E LE RESPONSABILITÀ FINANZIARIE. ALL'ARRIVO IN GIAPPONE, EIL-GIAPPONE FORNIRÀ UN ORIENTAMENTO LOCALE. PER GLI STUDENTI CHE PARTECIPANO AL PROGRAMMA DI 10 MESI, EIL-GIAPPONE FORNIRÀ UN ORIENTAMENTO A METÀ PROGRAMMA.

SUPPORTO E ASSISTENZA

I RAPPRESENTANTI D'AREA (ARS) DI EIL-GIAPPONE SARANNO IN CONTATTO CON GLI STUDENTI TRAMITE TELEFONO, MESSAGGI O DI PERSONA SU BASE MENSILE E FORNIRANNO SUPPORTO AGLI STUDENTI SECONDO NECESSITÀ PER TUTTA LA DURATA DEL PROGRAMMA. RAPPORTINI SUI PROGRESSI SARANNO FORNITI SU RICHIESTA DELL'ORGANIZZAZIONE DI INVIO.

A SUA ESCLUSIVA DISCREZIONE, EIL-GIAPPONE POTRÀ RIMUOVERE UNO STUDENTE DA UNA FAMIGLIA OSPITANTE E COLLOCARLO PRESSO UNA NUOVA FAMIGLIA OSPITANTE. SE IL RICOLLOCAMENTO AL DI FUORI DELLA COMUNITÀ ORIGINARIA DIVENTA NECESSARIO ED È DOVUTO AL COMPORTAMENTO DELLO STUDENTE, LO STUDENTE SOSTERRÀ I COSTI DI VIAGGIO. EIL-GIAPPONE SARÀ RESPONSABILE DI TALI COSTI DI VIAGGIO SOLO NEL CASO IN CUI IL RICOLLOCAMENTO SIA DOVUTO A CIRCOSTANZE AL DI FUORI DEL CONTROLLO DELLO STUDENTE, COME CAMBIAMENTI NELLA COMPOSIZIONE FAMILIARE O NELLO STATO OCCUPAZIONALE DI UN MEMBRO DELLA FAMIGLIA.



## **VIOLAZIONI DELLE REGOLE DEL PROGRAMMA / RIENTRI ANTICIPATI**

- **GLI STUDENTI CHE VIOLANO LA LEGGE GIAPPONESE SARANNO SOGGETTI A RIMPATRIO IMMEDIATO. L'ORGANIZZAZIONE DI INVIO SARÀ INFORMATA SULLA NATURA DEL PROBLEMA E SUI DETTAGLI DEL VOLO DI RITORNO.**
- **GLI STUDENTI CHE VIOLANO LE REGOLE DEL PROGRAMMA, COME DESCRITTO NELLE "CONDIZIONI DI PARTECIPAZIONE", RICEVERANNO UN SUPPORTO E UNA VALUTAZIONE. IN COLLABORAZIONE CON L'ORGANIZZAZIONE DI INVIO, VERRÀ PRESA UNA DECISIONE CASO PER CASO SULLA CAPACITÀ DELLO STUDENTE DI MODIFICARE IL PROPRIO COMPORTAMENTO PER CONFORMARSI ALLE ASPETTATIVE DEL PROGRAMMA.**
- **NONOSTANTE COLLOQUI DI SUPPORTO, AVVERTIMENTI E PERIODI DI PROVA, SE UNO STUDENTE NON RIESCE A CONFORMARSI AI REQUISITI DEL PROGRAMMA, POTRÀ ESSERE ESPULSO DAL PROGRAMMA E RIMPATRIATO NEL PAESE D'ORIGINE. IN TAL CASO, EIL-GIAPPONE NON FORNIRÀ ALCUN RIMBORSO DEL COSTO DEL PROGRAMMA.**
- **SE VIENE DECISO IL RIENTRO ANTICIPATO DI UNO STUDENTE, EIL-GIAPPONE SI CONSULTERÀ PRIMA CON L'ORGANIZZAZIONE DI INVIO E LA INFORMERÀ CON SUFFICIENTE ANTICIPO PER CONSENTIRE UNA CORRETTA COMUNICAZIONE AI GENITORI BIOLOGICI.**
- **È VIETATO AGLI STUDENTI CHIEDERE PRESTITI DI DENARO ALLE FAMIGLIE OSPITANTI O AD ALTRI, E VICEVERSA. GLI STUDENTI CHE DIMOSTRINO DI NON ESSERE IN GRADO DI COPRIRE LE SPESE PERSONALI O CHE CONTRAGGANO DEBITI SIGNIFICATIVI DURANTE IL PROGRAMMA SONO SOGGETTI A POSSIBILE ESPULSIONE E RIMPATRIO.**

### **INTERRUZIONE ANTICIPATA DEL PROGRAMMA**

**IN CASO DI CHIUSURA DELLE SCUOLE OSPITANTI PER PIÙ DI 4 SETTIMANE A CAUSA DI DISASTRI NATURALI, DIFFUSIONE DI MALATTIE INFETTIVE O QUALSIASI ALTRA CRISI NAZIONALE, EIL-GIAPPONE POTRÀ DECIDERE DI TERMINARE IL PROGRAMMA. IN TAL CASO, GLI STUDENTI DOVRANNO RIENTRARE IMMEDIATAMENTE.**

### **ESTENSIONI**




**EIL-GIAPPONE NON CONCEDE ESTENSIONI OLTRE LA DATA DI TERMINE DEL PROGRAMMA.**

### **RESPONSABILITÀ FINANZIARIA**


**EIL-GIAPPONE NON ASSUME ALCUNA RESPONSABILITÀ FINANZIARIA PER GLI ATTI DEGLI STUDENTI, SIANO ESSI INTENZIONALI O NEGLIGENTI. È ESPRESSAMENTE STABILITO CHE L'ORGANIZZAZIONE DI INVIO INFORMERÀ ADEGUATAMENTE OGNI STUDENTE IN MERITO A QUESTA CONDIZIONE PRIMA DELLA PARTENZA DAL PAESE D'ORIGINE.**

**EVENTUALI DANNI ARRECATI ALLA PROPRIETÀ DELLA FAMIGLIA OSPITANTE DA PARTE DELLO STUDENTE SONO A CARICO FINANZIARIO DELLO STUDENTE STESSO. L'ORGANIZZAZIONE DI INVIO È RESPONSABILE DI RISCOUTERE IL PAGAMENTO DALLLO STUDENTE O DALLA SUA FAMIGLIA BIOLOGICA NEL PAESE D'ORIGINE, QUALMENTE TALI SPESE NON SIANO STATE RIMBORSATE DIRETTAMENTE DALLLO STUDENTE.**





 **EXPERIMENT** ITALIA





TARIFFE

IL PARTECIPANTE SI IMPEGNA A SALDAREI SEGUENTI IMPORTI NETTI PER L'ANNO DEL PROGRAMMA 2026-2027. LE TARIFFE NON INCLUDONO ALCUNA ASSICURAZIONE. EIL-GIAPPONE FORNISCE UN SUSSIDIO ALLA FAMIGLIA OSPITANTE, CHE È INCLUSO NELLA QUOTA DEL PROGRAMMA.

PROGRAMMA DI SCAMBIO STUDENTESCO EIL-GIAPPONE:

	<u>10 MESI: 9765 €</u>	
	<u>5 MESI: 7880 €</u>	
	<u>3 MESI: 6700 €</u>	


<LA QUOTA DEL PROGRAMMA NON INCLUDE>

GLI STUDENTI DEVONO ESSERE IN GRADO DI SOSTENERE LE SPESE PERSONALI IN AGGIUNTA ALLA QUOTA DEL PROGRAMMA. I CANDIDATI DEVONO ESSERE INFORMATI CON LARGO ANTICIPO DI QUESTI COSTI AGGIUNTIVI.

DIVISE SCOLASTICHE

IN MOLTE SCUOLE SUPERIORI GIAPPONESI, GLI STUDENTI SONO TENUTI A INDOSSARE DELLE DIVISE E GLI STUDENTI IN SCAMBIO NON FANNO ECCEZIONE. SI PREGA DI ESSERE PREPARATI A SOSTENERE QUESTA SPESA. DI SOLITO ESISTONO DIVISE ESTIVE E INVERNALI. UN SET DI DIVISE PER UN ANNO PUÒ COSTARE TRA I 400 € E I 600 €. QUESTO COSTO PUÒ AUMENTARE SE È INCLUSA L'ATTREZZATURA PER L'EDUCAZIONE FISICA.

OVE POSSIBILE, EIL-GIAPPONE NEGOZIERÀ CON LE SCUOLE PER FAR SÌ CHE IL REQUISITO DELLA DIVISA VENGA DEROGATO O PER ORGANIZZARE L'USO DI UNA DIVISA DI SECONDA MANO GRATUITA.





## ABBIGLIAMENTO PER EDUCAZIONE FISICA

MOLTE SCUOLE RICHIEDONO AGLI STUDENTI DI INDOSSARE UN ABBIGLIAMENTO PER L'EDUCAZIONE FISICA DESIGNATO DALLA SCUOLA. UN SET COMPLETO COSTERÀ TRA I 35 € E I 45 €. SPESSO È RICHiesto ANCHE UNO ZAINO SPECIALE, CHE PROBABILMENTE COSTERÀ TRA I 30€ E I 35€ .

## SCARPE SCOLASTICHE

AL MASSIMO, SONO RICHIESTI TRE TIPI DI SCARPE NELLE SCUOLE SUPERIORI GIAPPONESI:

1. SCARPE DA INDOSSARE CON LA DIVISA SCOLASTICA.
2. SCARPE DA GINNASTICA PER L'EDUCAZIONE FISICA.
3. SCARPE MORBIDE PER L'USO INTERNO (IN GIAPPONE NON SI INDOSSANO MAI SCARPE DA ESTERNO IN CASA O A SCUOLA).

NON TUTTE LE SCUOLE RICHIEDONO NECESSARIAMENTE L'ACQUISTO DI TUTTI E TRE I TIPI DI SCARPE ATTRAVERSO LA SCUOLA, MA LO STUDENTE IN SCAMBIO DOVREBBE ESSERE PREPARATO A SOSTENERE IL COSTO SE NECESSARIO.

LE SCARPE DA INDOSSARE CON LA DIVISA E QUELLE PER L'EDUCAZIONE FISICA DI SOLITO COSTANO CIRCA 20 € CIASCUNA. LE SCARPE MORBIDE PER INTERNO COSTANO IN MEDIA CIRCA 20 €.


LE TAGLIE GRANDI SONO DIFFICILI DA TROVARE IN GIAPPONE E MOLTO COSTOSE. SI CONSIGLIA AGLI STUDENTI DI PORTARE LE PROPRIE SCARPE OVE POSSIBILE.

## LIBRI DI TESTO

IN LINEA DI MASSIMA, GLI STUDENTI DEVONO PAGARE I PROPRI LIBRI DI TESTO E QUALSIASI ALTRO MATERIALE RICHiesto DALLA SCUOLA OSPITANTE. LE SCUOLE SUPERIORI GIAPPONESI POTREBBERO ADOTTARE NUOVI LIBRI DI TESTO OGNI ANNO SCOLASTICO. OVE POSSIBILE, EIL-GIAPPONE SI IMPEGNERÀ PER PROCURARSI LIBRI USATI DALLA SCUOLA. IL COSTO MEDIO PER L'APPROVVIGIONAMENTO DI UN ANNO È COMPRESO TRA 90 € E 200 €.

## GITE SCOLASTICHE

LE SCUOLE SUPERIORI GIAPPONESI HANNO CONSUETUDINE DI ORGANIZZARE UNA GITA DELLA DURATA DI 3-5 GIORNI DURANTE IL SECONDO ANNO (11° GRADO). IL COSTO È SOLITAMENTE COMPRESO TRA 650 € E 1200 € . ALCUNE SCUOLE SI SPINGONO PERSINO A VIAGGIARE ALL'ESTERO, IL CHE È SOLITAMENTE PIÙ COSTOSO. LO STUDENTE IN SCAMBIO DEVE SOSTENERE LA SPESA SE DECIDE DI PARTECIPARE.





**COSTI DI TRASPORTO PER IL PERCORSO CASA-SCUOLA**

IN GENERALE, GLI STUDENTI DELLE SCUOLE SUPERIORI IN GIAPPONE SI RECANO A SCUOLA IN AUTOBUS, TRENO O BICICLETTA. A VOLTE IL VIAGGIO PUÒ RICHIEDERE PIÙ DI UN'ORA. GLI STUDENTI IN SCAMBIO POSSONO USUFRUIRE DI TARIFFE SCONTATE, CHE SOLITAMENTE AMMONTANO A CIRCA 60 € AL MESE.

**SPESE PER IL PRANZO A SCUOLA**

NON È RESPONSABILITÀ DELLA FAMIGLIA OSPITANTE PREPARARE IL PRANZO PER LO STUDENTE IN SCAMBIO. GLI STUDENTI CHE ACQUISTANO IL PRANZO A SCUOLA DEVONO SOSTENERE AUTONOMAMENTE QUESTA SPESA. IL COSTO MEDIO DI UN PASTO SCOLASTICO È DI CIRCA 3 €.

**COSTI RELATIVI AL CAMBIO DELLA FAMIGLIA OSPITANTE**

SE UN CAMBIO DELLA FAMIGLIA OSPITANTE È RESO NECESSARIO A CAUSA DI AZIONI O COMPORTAMENTI DELLO STUDENTE (A GIUDIZIO INSINDACABILE DI EIL-GIAPPONE), LA FAMIGLIA NATURALE DELLO STUDENTE SARÀ TENUTA A PAGARE TUTTI I COSTI ASSOCIATI AL TRASFERIMENTO, COME COMUNICATO DA EIL-GIAPPONE (AD ESEMPIO, COSTI DI TRASPORTO NAZIONALE).

**ASSICURAZIONE SANITARIA NAZIONALE**

GLI STUDENTI IN SCAMBIO IN GIAPPONE SONO TENUTI A ISCRIVERSI ALL'ASSICURAZIONE SANITARIA NAZIONALE (KOKUMIN KENKO HOKEN). LA TARIFFA È CALCOLATA IN BASE AL REDDITO DELL'ANNO PRECEDENTE. POICHÉ GLI STUDENTI IN SCAMBIO NON HANNO PERCEPITO REDDITI, È NECESSARIO DICHIARARLO PRESSO L'UFFICIO COMPETENTE ("KAN-I SHINKOKU"). IN QUESTO MODO, LA TARIFFA ASSICURATIVA VERRÀ NOTEVOLMENTE RIDOTTA.





**SCADENZA DEI PAGAMENTI**

- UN DEPOSITO DI 3000 € (CHE VERRÀ SCALATO DALLA QUOTA TOTALE DEL PROGRAMMA) È DOVUTO IMMEDIATAMENTE AL RICEVUTO DELLA FATTURA DEL DEPOSITO.
- SALDO COMPLETO DA PAGARE ENTRO:
  - 31 DICEMBRE PER IL PROGRAMMA CHE INIZIA AD APRILE.
  - 31 MAGGIO PER IL PROGRAMMA CHE INIZIA A SETTEMBRE.

NOTA: IL CERTIFICATO DI ELEGGIBILITÀ (COE) VERRÀ INVIATO ALL'ORGANIZZAZIONE DI INVIO SOLO DOPO AVER RICEVUTO IL PAGAMENTO COMPLETO. LE ORGANIZZAZIONI DI INVIO SONO RESPONSABILI IN ULTIMA ISTANZA PER IL PAGAMENTO DELLE QUOTE DI PROGRAMMA DELLO STUDENTE E DEVONO PAGARE EIL-GIAPPONE ANCHE SE NON HANNO ANCORA RISCOSSO I FONDI DALLO STUDENTE.

I PAGAMENTI DEVONO ESSERE EFFETTUATI TRAMITE BONIFICO BANCARIO.

**POLITICA DI RIMBORSO IN CASO DI CANCELLAZIONE**

A) PER LE DOMANDE RICEVUTE MA NON ACCETTATE DA EIL-GIAPPONE, TUTTI I FONDI VERSATI SARANNO INTERAMENTE RIMBORSATI.

B) PER TUTTI GLI ALTRI CASI (DOMANDE COMPLETE O INCOMPLETE CHE SIANO STATE RICEVUTE E PRESE IN ESAME DA EIL-GIAPPONE), SI APPLICANO LE SEGUENTI PENALI DI CANCELLAZIONE:

- 75% RIMBORSO DEL TOTALE SE RITIRO AVVIENE ENTRO I 30 GIORNI DALLA PARTENZA.
- 50% DI RIMBORSO DEL COSTO DEL PROGRAMMA SE CANCELLAZIONE AVVIENE SENZA PIÙ CHE GIUSTA CAUSA ENTRO 10 GIORNI PRIMA DELLA PARTENZA.
- NESSUN RIMBORSO DOPO L’ARRIVO IN GIAPPONE SENZA CAUSA PIÙ CHE GIUSTA, CONPROVATA O GRAVE.





**RINVIO DEL PROGRAMMA**


NEL CASO IN CUI UNO STUDENTE RINVII IL PROPRIO PROGRAMMA, L'ORGANIZZAZIONE DI INVIO DEVE CONFERMARLO PREVENTIVAMENTE CON EIL-GIAPPONE. SE EIL-GIAPPONE APPROVA IL RINVIO, VERRÀ APPLICATA LA SEGUENTE TARIFFA:

- DOPO L'ACCETTAZIONE E PRIMA DEL COLLOCAMENTO: 400 €
- DOPO IL COLLOCAMENTO: 700 €



EIL-GIAPPONE NON GARANTISCE CHE LO STUDENTE SARÀ COLLOCATO PRESSO LA STESSA FAMIGLIA OSPITANTE E/O LA STESSA SCUOLA IN CASO DI RINVIO DEL PROGRAMMA DOPO IL COLLOCAMENTO.

**ASSICURAZIONE**

TUTTI GLI STUDENTI DEVONO ARRIVARE IN GIAPPONE CON UN'ASSICURAZIONE COMPLETA CHE COPRA SPESE MEDICHE, INFORTUNI E RESPONSABILITÀ CIVILE VERSO TERZI. SI RACCOMANDA VIVAMENTE DI INCLUDERE ANCHE LA COPERTURA PER I BENI PERSONALI. EIL-GIAPPONE NON FORNISCE SERVIZI ASSICURATIVI.









# OVERVIEW PROGRAMMA DI SCAMBIO SCOLASTICO - CAMPUS (15-17).



## PERCHÈ SCEGLIERE QUESTO PROGRAMMA?

### SERVIZI FORNITI DA EIL-GIAPPONE

1. COLLOCAMENTO PRESSO LA RITSUMEIKAN UJI HIGH SCHOOL
2. TRASFERIMENTO DI ANDATA E RITORNO DA/PER L'AEROPORTO DI ARRIVO
3. ASSISTENZA E SUPPORTO DI UN RAPPRESENTANTE D'AREA
4. LETTERA DI ACCETTAZIONE PER L'OTTENIMENTO DEL VISTO
5. SERVIZIO DI EMERGENZA TELEFONICO 24 ORE SU 24

### REQUISITI DI PARTECIPAZIONE

1. LO STUDENTE DEVE ESSERE NATO TRA IL 1° APRILE 2008 E IL 31 MARZO 2011, AD ECCEZIONE DEL PROGRAMMA ANNUALE CHE INIZIA AD AGOSTO. PER IL PROGRAMMA ANNUALE CON INIZIO AD AGOSTO, GLI STUDENTI DEVONO ESSERE NATI TRA IL 1° APRILE 2009 E IL 31 MARZO 2011. LE DOMANDE DI STUDENTI CHE AVRANNO COMPIUTO 18 ANNI ENTRO IL 31 MARZO 2026 POTRANNO ESSERE PRESE IN CONSIDERAZIONE SU RICHIESTA.
2. GODERE DI BUONA SALUTE, SUFFICIENTE PER AFFRONTARE CON SUCCESSO UN PROGRAMMA INTELLETTUALMENTE, FISICAMENTE ED EMOTIVAMENTE RIGOROSO.
3. UN APPROCCIO FLESSIBILE E SOCIALMENTE MATURO ALLA VITA GIAPPONESE.
4. AVER MANTENUTO NEL PROPRIO PAESE DI ORIGINE UNA MEDIA DEI VOTI EQUIVALENTE ALMENO AL "C". NON ACCETTIAMO STUDENTI CHE ABBIANO RICEVUTO VOTI "F" (INSUFFICIENTE).
5. GLI STUDENTI DEVONO POSSEDERE UNA COMPETENZA LINGUISTICA DI LIVELLO N4 IN GIAPPONESE AL MOMENTO DELLA DOMANDA PER IL PROGRAMMA. DEVONO ANCHE ESSERE IN GRADO DI COMUNICARE IN INGLESE.



## **ATTENZIONI SPECIALI**

**NON ACCETTIAMO STUDENTI CHE PRESENTANO LE SEGUENTI CARATTERISTICHE:**

- **STUDENTI CHE HANNO TATUAGGI.**
- **STUDENTI CON PRECEDENTI MEDICI DI ANORESSIA, DEPRESSIONE, DISTURBI ALIMENTARI, ANSIA, ASMA, EPILESSIA O DIABETE.**
- **STUDENTI IL CUI INDICE DI MASSA CORPOREA (BMI) È INFERIORE AL 17% O SUPERIORE AL 30%.**
- **STUDENTI CON DISLESSIA, DISTURBI DELL'APPRENDIMENTO, DGP (PDD), DDAI/DDAH (ADD/ADHD).**

## **LE PARTI CONCORDANO QUANTO SEGUE:**

### **1. COLLOCAMENTO DEGLI STUDENTI**

**A) L'ORGANIZZAZIONE DI INVIO RECLUTERÀ I CANDIDATI E SARÀ RESPONSABILE DI CONDURRE UN COLLOQUIO CON LORO PER VALUTARNE L'IDONEITÀ AL PROGRAMMA DI SCAMBIO STUDENTESCO. L'ORGANIZZAZIONE DI INVIO VALUTERÀ LA MATURITÀ, LA FLESSIBILITÀ E IL RENDIMENTO SCOLASTICO DELLO STUDENTE E SI ASSICURERÀ CHE IL CANDIDATO COMPRENDA GLI OBIETTIVI DEL PROGRAMMA DI SCAMBIO STUDENTESCO, LE SUE ASPETTATIVE, POLITICHE, PROCEDURE E REGOLE. L'ORGANIZZAZIONE DI INVIO FARÀ DEL SUO MEGLIO PER GARANTIRE CHE TUTTI I CANDIDATI PRESENTINO UN PACCHETTO DI DOMANDA COMPILATO IN MODO VERITIERO E RICONOSCE CHE QUALSIASI CANDIDATO CHE RISULTI AVER INVIATO INFORMAZIONI FALSE O INGANNEVOLI POTREBBE ESSERE SOGGETTO ALL'ESCLUSIONE DAL PROGRAMMA.**

**L'ORGANIZZAZIONE DI INVIO FARÀ COMPILARE E PRESENTARE AL CANDIDATO QUANTO SEGUE:**

- 1. MODULO DI DOMANDA DELLO STUDENTE**
- 2. REFERTO DI UN INSEGNANTE**
- 3. CARTELLA CLINICA, INCLUSA LA STORIA DELLE VACCINAZIONI E LA LIBERATORIA MEDICA**
  - **NON ACCETTIAMO CARTELLE CLINICHE COMPILATE DA UN GENITORE NATURALE O DA UN PARENTE DELLO STUDENTE.**
- 4. RELAZIONE DEL COLLOQUIO**
- 5. TABELLONI DEI VOTI DEGLI ULTIMI TRE ANNI SCOLASTICI (INCLUSI I VOTI DISPONIBILI PER L'ANNO IN CORSO)**
- 6. CONDIZIONI DI PARTECIPAZIONE FIRMATE DA ENTRAMBI I GENITORI E DALLO STUDENTE**
- 7. FOTO TESSERA**
- 8. UN BREVE VIDEO (1 MINUTO) DI AUTOPRESENTAZIONE DELLO STUDENTE IN GIAPPONESE**
- 9. COPIA DEL PASSAPORTO**





## B) TERMINI DI CONSEGNA E PROCEDURA DI ACCETTAZIONE

**TUTTI I DOCUMENTI DEVONO ESSERE RICEVUTI DA EIL-GIAPPONE ALMENO 4 MESI PRIMA DELL'INIZIO DEL PROGRAMMA, SE È RICHIESTO IL VISTO. PER I PROGRAMMI DI DURATA INFERIORE A 3 MESI, TUTTI I DOCUMENTI DEVONO ESSERE RICEVUTI ALMENO 2 MESI PRIMA.**

**LA SCUOLA RITSUMEIKAN UJI ESAMINA LA DOMANDA E PROCEDE CON UN COLLOQUIO PER CONFERMARE L'ACCETTAZIONE.**

**UNA VOLTA CHE LO STUDENTE È ACCETTATO, DEVE INVIARE I DOCUMENTI AGGIUNTIVI RICHIESTI DALLA SCUOLA, ELENCATI DI SEGUITO:**

- **LETTERA DI IMPEGNO (LETTER OF PLEDGE)**
- **MODULO PER STUDENTI DEL CONVITTO (DORM STUDENT FORM)**
- **DICHIARAZIONE DI INGRESSO AL CONVITTO (DORM ENTRY PROCLAMATION)**
- **CARTELLA CLINICA (COMPILATA DALLO STUDENTE)**
- **CONSENSO AL TRATTAMENTO DEI DATI PERSONALI (CONSENT FOR TREATMENT OF PERSONAL INFORMATION)**
- **INFORMATIVA SU ELETTRODOMESTICI, BICICLETTE, STRUMENTI MUSICALI (NOTICE ON ELECTRIC ITEMS, BICYCLES, MUSICAL INSTRUMENTS)**

L'ACCETTAZIONE DELLO STUDENTE DEVE ESSERE CONFERMATATA UFFICIALMENTE DALLA SCUOLA SUPERIORE RITSUMEUKAN UJI. L'ORGANIZZAZIONE DI INVIO DEVE VERIFICARE CON EIL-GIAPPONE L'ESITO DELL'ACCETTAZIONE IN ANTICIPO.

**PER LE DOMANDE PRESENTATE A MENO DI 4 MESI DALL'INIZIO DEL PROGRAMMA, VERRÀ APPLICATA UNA  
PENALE PER RITARDO NELLA DOMANDA DI 500 €.**

### C) VALUTAZIONE DELLE DOMANDE

**EIL-GIAPPONE SI RISERVA IL DIRITTO DI RIFIUTARE QUALSIASI DOMANDA DI UNO STUDENTE POTENZIALE CHE NON SODDISFI I CRITERI, COME DELINEATO NELLA SEZIONE 1 A).**

**DOPO IL RICEVIMENTO DELLE DOMANDE, EIL-GIAPPONE LE VALUTERÀ CON LA SCUOLA RITSUMEIKAN UJI E COMUNICHERÀ ALL'ORGANIZZAZIONE DI INVIO, VIA E-MAIL, L'ACCETTAZIONE O IL RIFIUTO.**

QUANDO EIL-GIAPPONE RICHIEDE DOCUMENTI E/O INFORMAZIONI AGGIUNTIVE, L'ORGANIZZAZIONE DI INVIO DEVE FAR SÌ CHE LO STUDENTE LI CONSEGNI ENTRO 10 GIORNI LAVORATIVI DALLA NOTIFICA. SE LO STUDENTE NON È IN GRADO DI RISPETTARE QUESTO TERMINE, L'ORGANIZZAZIONE DI INVIO DEVE INFORMARE PREVENTIVAMENTE EIL-GIAPPONE, SPECIFICANDO IL MOTIVO DEL RITARDO.

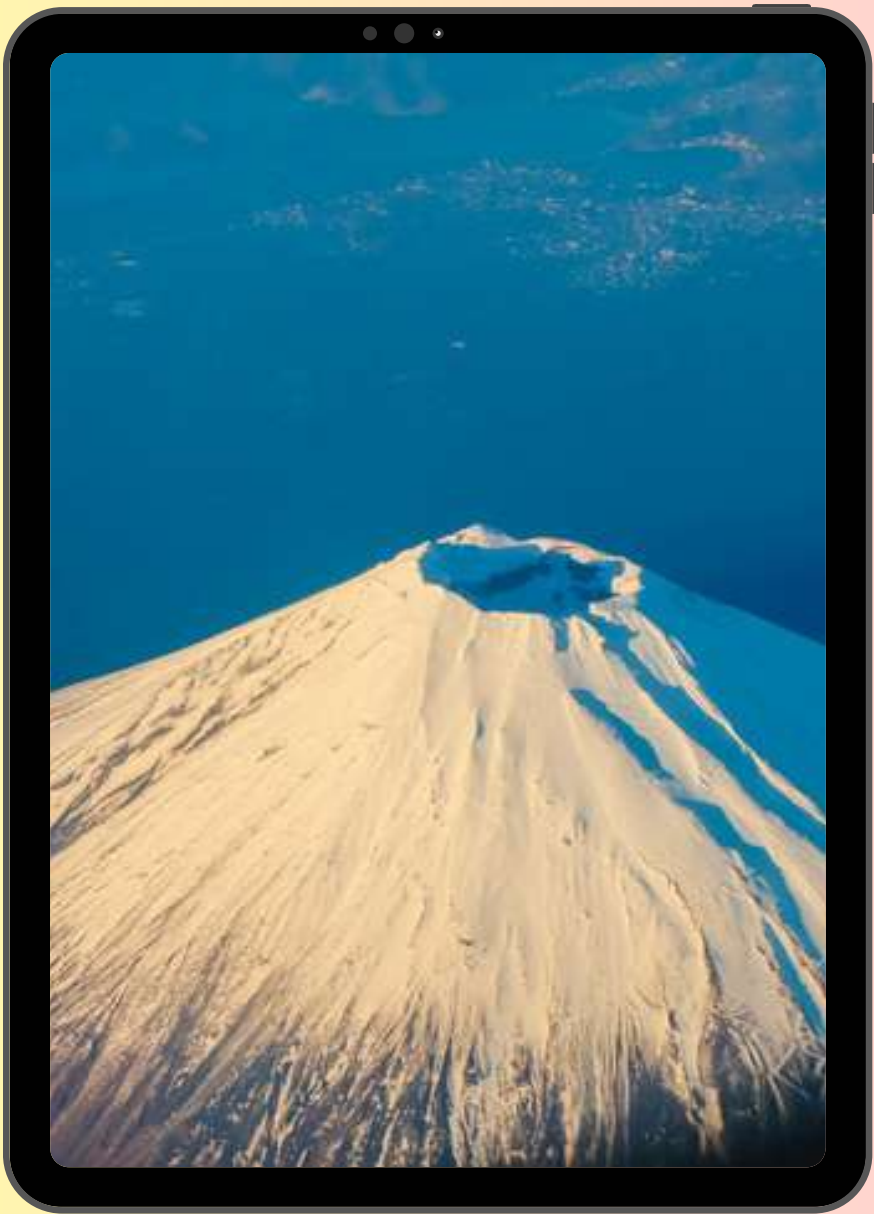


**D) ASSEGNAZIONE SCOLASTICA E CREDITI**

LA SCUOLA SUPERIORE RITSUMEIKAN UJI ASSEGNERÀ GLI STUDENTI AI CORSI E ALLE CLASSI RITENUTI PIÙ APPROPRIATI, INDIPENDENTEMENTE DALL'ANNO SCOLASTICO DI PROVENIENZA.

GLI STUDENTI DEVONO COMPRENDERE CHE LA SCUOLA NON RILASCIAM CREDITI FORMATIVI NÉ PAGELLE UFFICIALI AGLI STUDENTI IN SCAMBIO.

AL TERMINE DEL PROGRAMMA, LA SCUOLA PUÒ RILASCIARE UN CERTIFICATO DI FREQUENZA CHE INDICHI LE MATERIE SEGUITE DALLO STUDENTE E IL REGISTRO DELLE PRESENZE.







**2. CERTIFICATO DI ELEGGIBILITÀ**

CIRCA DUE SETTIMANE PRIMA DELL'ARRIVO, EIL-GIAPPONE INVIERÀ ALL'ORGANIZZAZIONE DI INVIO UN CERTIFICATO DI ELEGGIBILITÀ PER OGNI STUDENTE CHE SOGGIORNERÀ IN GIAPPONE PER PIÙ DI 3 MESI E CHE È STATO ACCETTATO NEL PROGRAMMA. L'ORGANIZZAZIONE DI INVIO SI ASSICURERÀ CHE OGNI STUDENTE ABBIA UN PASSAPORTO VALIDO E ABBIA OTTENUTO UN VISTO PRIMA DELL'ARRIVO IN GIAPPONE. IL CERTIFICATO DI ELEGGIBILITÀ VERRÀ INVIATO SOLO DOPO CHE EIL-GIAPPONE AVRÀ RICEVUTO IL PAGAMENTO COMPLETO DEL PROGRAMMA.

**3. CALENDARIO SCOLASTICO E VIAGGIO**

**CALENDARIO SCOLASTICO:**

**1° TRIMESTRE: 7 APRILE - 20 LUGLIO**

**2° TRIMESTRE: 1 SETTEMBRE - 20 DICEMBRE**

**3° TRIMESTRE: 7 GENNAIO - 20 MARZO**

LE DATE DI ARRIVO E PARTENZA DEVONO ESSERE CONCORDATE PREVENTIVAMENTE CON EIL-GIAPPONE. GLI STUDENTI DEVONO ARRIVARE IN E PARTIRE DAL GIAPPONE NELLE DATE SPECIFICATE. TUTTI I COSTI DI VIAGGIO DAL PAESE DI ORIGINE ALL'AEROPORTO DI ARRIVO, COMPRESI EVENTUALI PERNOTTAMENTI, PASTI E SERVIZI DI TRASPORTO, SONO A CARICO DELLO STUDENTE.

- PER L'ARRIVO, SI CONSIGLIA AGLI STUDENTI DI PRENDERE UN VOLO CHE ATTERRI ENTRO MEZZOGIORNO.
- PER LA PARTENZA, SI CONSIGLIA DI PRENDERE UN VOLO CHE PARTA DOPO LE 14:00.

SE GLI STUDENTI NON POSSONO RISPETTARE QUESTI ORARI ED È NECESSARIA UN'ASSISTENZA EXTRA (COME LA PRENOTAZIONE DI UN ALLOGGIO), SARÀ RESPONSABILITÀ DEL PARTECIPANTE COPRIRE I COSTI AGGIUNTIVI.

L'AEROPORTO DI ARRIVO È L'AEROPORTO INTERNAZIONALE DI OSAKA (ITAMI).

**A) TRASFERIMENTI**

EIL-GIAPPONE FORNIRÀ IL TRASFERIMENTO DI ANDATA E RITORNO DALL'AEROPORTO DI ARRIVO AL DORMITORIO.

**B) PRENOTAZIONE VOLO**

L'ORGANIZZAZIONE DI INVIO SI IMPEGNA A PRENOTARE I VOLI E A FORNIRE LE INFORMAZIONI SUI VOLI A EIL-GIAPPONE ALMENO 2 SETTIMANE PRIMA DELLA DATA DI INIZIO DEL PROGRAMMA.







#### **4. ORIENTAMENTO**

L'ORGANIZZAZIONE DI INVIO CONDURRÀ UNA SESSIONE DI ORIENTAMENTO PRE-PARTENZA PER TUTTI GLI STUDENTI. L'ORIENTAMENTO DOVRÀ TRATTARE LA NATURA DEL PROGRAMMA, IL REGOLAMENTO DEL PROGRAMMA, LE DIFFERENZE CULTURALI TRA IL PAESE DI ORIGINE E IL GIAPPONE, LE INFORMAZIONI SUL VISTO, L'ASSICURAZIONE, IL SUPPORTO PSICOLOGICO, LE VACCINAZIONI E LE RESPONSABILITÀ FINANZIARIE.

ALL'ARRIVO IN GIAPPONE, LA SCUOLA SUPERIORE RITSUMEIKAN UJI FORNIRÀ UN ORIENTAMENTO SCOLASTICO.

#### **5. SUPPORTO E ASSISTENZA**

I RAPPRESENTANTI D'AREA (AR) DI EIL-GIAPPONE SARANNO IN CONTATTO CON GLI STUDENTI TRAMITE TELEFONO, MESSAGGI O DI PERSONA SU BASE MENSILE E FORNIRANNO SUPPORTO AGLI STUDENTI SECONDO NECESSITÀ PER TUTTA LA DURATA DEL PROGRAMMA.

I RAPPORTI SUI PROGRESSI SARANNO FORNITI SU RICHIESTA DELL'ORGANIZZAZIONE DI INVIO.

#### **6. VIOLAZIONI DELLE REGOLE DEL PROGRAMMA / RIENTRI ANTICIPATI**

- GLI STUDENTI CHE VIOLANO LA LEGGE GIAPPONESE SARANNO SOGGETTI A RIMPATRIO IMMEDIATO. L'ORGANIZZAZIONE DI INVIO SARÀ INFORMATA SULLA NATURA DEL PROBLEMA E SUI DETTAGLI DEL VOLO DI RITORNO.
- AGLI STUDENTI CHE VIOLANO LE REGOLE DEL PROGRAMMA, COME DESCRITTO NELLE "CONDIZIONI DI PARTECIPAZIONE", SARÀ OFFERTO SUPPORTO E SARÀ CONDOTTA UNA VALUTAZIONE. IN COLLABORAZIONE CON L'ORGANIZZAZIONE DI INVIO, VERRÀ PRESA UNA DECISIONE CASO PER CASO SULLA CAPACITÀ DELLO STUDENTE DI MODIFICARE IL PROPRIO COMPORTAMENTO PER CONFORMARSI ALLE ASPETTATIVE DEL PROGRAMMA.
- NONOSTANTE COLLOQUI DI SUPPORTO, AVVERTIMENTI E PERIODI DI PROVA, SE UNO STUDENTE NON RIESCE A CONFORMARSI AI REQUISITI DEL PROGRAMMA, POTRÀ ESSERE ESPULSO DAL PROGRAMMA E RIMPATRIATO NEL PAESE D'ORIGINE. IN TAL CASO, EIL-GIAPPONE NON FORNIRÀ ALCUN RIMBORSO DEL COSTO DEL PROGRAMMA.
- SE VIENE DECISO IL RIENTRO ANTICIPATO DI UNO STUDENTE, EIL-GIAPPONE SI CONSULTERÀ PRIMA CON L'ORGANIZZAZIONE DI INVIO E LA INFORMERÀ CON SUFFICIENTE ANTICIPO PER CONSENTIRE UNA CORRETTA COMUNICAZIONE AI GENITORI BIOLOGICI.
- È VIETATO AGLI STUDENTI CHIEDERE PRESTITI DI DENARO AI COMPAGNI DI CLASSE O AD ALTRI, E VICEVERSA. GLI STUDENTI CHE DIMOSTRINO DI NON ESSERE IN GRADO DI COPRIRE LE SPESE PERSONALI O CHE CONTRAGGANO DEBITI SIGNIFICATIVI DURANTE IL PROGRAMMA SONO SOGGETTI A POSSIBILE ESPULSIONE E RIMPATRIO.





**7. AUTORIZZAZIONI DI VIAGGIO**

**IL PERNOTTAMENTO FUORI SEDE È CONSENTITO PRESSO:**

- **LA CASA DI UN COMPAGNO DI CLASSE.**
- **PARENTI DELLO STUDENTE IN SCAMBIO.**
- **ALTRE PERSONE DI CUI I GENITORI NATURALI DELLO STUDENTE SIANO A CONOSCENZA.**
- **È RICHIESTA UNA NOTIFICA PREVENTIVA.**

**SE LO STUDENTE DESIDERA VIAGGIARE AL DI FUORI DELLA COMUNITÀ LOCALE, DEVE INVIARE IL PIANO A EIL E ALLA SCUOLA ALMENO 2 SETTIMANE PRIMA. EIL NON PERMETTE AGLI STUDENTI DI INTRAPRENDERE VIAGGI TURISTICI AUTONOMI CON PERNOTTAMENTO.**

**GLI STUDENTI DEVONO ESSERE ACCOMPAGNATI DA UN ADULTO SE VIAGGIANO AL DI FUORI DELLA COMUNITÀ OSPITANTE, A MENO CHE:**

- **I GENITORI NATURALI DELLO STUDENTE APPROVINO IL VIAGGIO.**
- **IL VIAGGIO SI SVOLGA TRA LE 8:00 E LE 20:00.**
- **IL MEZZO DI TRASPORTO UTILIZZATO SIA UN TRENO PROIETTELLO (SHINKANSEN) O UN TRENO ESPRESSO SENZA CAMBI.**
- 

**8. COLLOCAMENTO IN FAMIGLIA OSPITANTE (HOMESTAY).**

**IL CAMPUS È CHIUSO DURANTE LE VACANZE ESTIVE, INVERNALI E PRIMAVERILI. IN QUESTI PERIODI, GLI STUDENTI DEVONO LASCIARE IL DORMITORIO. LE OPZIONI SONO:**

- **RIENTRARE NEL PROPRIO PAESE D'ORIGINE.**
- **RESTARE IN GIAPPONE PER UN SOGGIORNO IN FAMIGLIA OSPITANTE (HOMESTAY).**

**PER RICHIEDERE UN HOMESTAY, GLI STUDENTI DEVONO:**

- **NOTIFICARLO A EIL-GIAPPONE ALMENO 3 MESI PRIMA DELLA DATA DI INIZIO DEL PERIODO.**
- **PAGARE IL COSTO AGGIUNTIVO PER L'ORGANIZZAZIONE.**





TARIFFE HOMESTAY

PERIODO	TARIFFA €
VACANZE DI PRIMAVERA (18 MARZO - INIZIO APRILE)	1110
CHIUSURA DORMITORIO (27-31 MARZO)	520
VACANZE ESTIVE (21 LUGLIO - 31 AGOSTO)	1515
CHIUSURA DORMITORIO (6-15 AGOSTO)	650
VACANZE INVERNALI (24 DICEMBRE - 9 GENNAIO)	1085
CHIUSURA DORMITORIO (27 DICEMBRE - 5 GENNAIO)	620

LA TARIFFA INCLUDE: COSTO DI COLLOCAMENTO IN FAMIGLIA, PASTI IN CASA.

NON INCLUDE: TRASPORTO DI ANDATA E RITORNO TRA IL DORMITORIO E LA FAMIGLIA OSPITANTE, PASTI FUORI CASA.

SE LO STUDENTE RIENTRA NEL PROPRIO PAESE DURANTE LE LUNGHE VACANZE, EIL-GIAPPONE SI OCCUPERÀ DI ORGANIZZARE UN ACCOMPAGNATORE PER LO STUDENTE FINO ALL'AEROPORTO DI ITAMI SENZA COSTI AGGIUNTIVI. IL COSTO DEL TRASPORTO DA E PER L'AEROPORTO DELLO STUDENTE È A CARICO DELLO STUDENTE.





## **9. INTERRUZIONE ANTICIPATA DEL PROGRAMMA A CAUSA DELLA CHIUSURA DELLA SCUOLA**

IN CASO DI CHIUSURA DELLA SCUOLA OSPITANTE PER PIÙ DI 4 SETTIMANE A CAUSA DI DISASTRI NATURALI, DIFFUSIONE DI MALATTIE INFETTIVE O QUALSIASI ALTRA CRISI NAZIONALE, EIL-GIAPPONE POTRÀ DECIDERE DI TERMINARE IL PROGRAMMA. IN TAL CASO, GLI STUDENTI DOVRANNO RIENTRARE IMMEDIATAMENTE A CASA.

## **10. ESTENSIONI**

EIL-GIAPPONE NON CONCEDE ESTENSIONI OLTRE LA DATA DI TERMINE DEL PROGRAMMA.

## **11. RESPONSABILITÀ FINANZIARIA**

EIL-GIAPPONE NON ASSUME ALCUNA RESPONSABILITÀ FINANZIARIA PER GLI ATTI DEGLI STUDENTI, SIANO ESSI INTENZIONALI O NEGLIGENTI. È ESPRESSAMENTE STABILITO CHE L'ORGANIZZAZIONE DI INVIO INFORMERÀ ADEGUATAMENTE OGNI STUDENTE IN MERITO A QUESTA CONDIZIONE PRIMA DELLA PARTENZA DAL PAESE D'ORIGINE.

EVENTUALI DANNI ARRECATI ALLE PROPRIETÀ DELLA SCUOLA DA PARTE DELLO STUDENTE SONO A CARICO FINANZIARIO DELLO STUDENTE STESSO. L'ORGANIZZAZIONE DI INVIO È RESPONSABILE DI RISCOUTERE IL PAGAMENTO DALLO STUDENTE O DALLA SUA FAMIGLIA BIOLOGICA NEL PAESE D'ORIGINE, QUALORA TALI SPESE NON SIANO STATE RIMBORSATE DIRETTAMENTE DALLO STUDENTE.





## TARIFFE SCUOLA

IL PARTECIPANTE SI IMPEGNA A SALDARE I SEGUENTI IMPORTI NETTI PER L'ANNO ACCADEMICO 2026-2027. LE TARIFFE NON INCLUDONO ALCUNA ASSICURAZIONE.

SE SI RICHIEDE 1 TRIMESTRE:

- 1° TRIMESTRE: 10100 €
- 2° TRIMESTRE: 10100 €
- 3° TRIMESTRE: 8565 €

SE SI RICHIEDONO PIÙ DI 2 TRIMESTRI:

- 2 TRIMESTRI (1° E 2°): 17750 €
- 2 TRIMESTRI (2° E 3°): 15553 €
- 3 TRIMESTRI (2°, 3° E 1° DELL'ANNO SUCCESSIVO): 22847 €
- 3 TRIMESTRI (1°, 2° E 3°): 21365 €

### <LA QUOTA DEL PROGRAMMA INCLUDERE>

- VITTO E ALLOGGIO IN DORMITORIO (COLAZIONE E CENA)
- TASSA DI AMMINISTRAZIONE
- TASSE SCOLASTICHE
- NOLEGGIO DIVISA SCOLASTICA
- COSTI PER EVENTI SCOLASTICI
- 

### <LA QUOTA DEL PROGRAMMA NON INCLUDERE>

- PRANZO
- CAMICIE, CALZINI E SCARPE PER INTERNO
- ARTICOLI PER L'IGIENE PERSONALE (SHAMPOO, ASCIUGAMANI, CIABATTE, ECC.)
- ASSICURAZIONE SANITARIA NAZIONALE
- SOGGIORNO IN DORMITORIO E PASTI DURANTE LE PAUSE TRA I TRIMESTRI

SE LO STUDENTE SCEGLIE DI RIMANERE IN DORMITORIO, DEVE PAGARE:

- 25 €/GIORNO (INCLUDE COLAZIONE E CENA)
- 18 €/GIORNO (SENZA PASTI)

- PERIODI DI CHIUSURA DEL DORMITORIO

SE LO STUDENTE DESIDERA UN HOMESTAY, DEVE PAGARE UNA TARIFFA DI ORGANIZZAZIONE A EIL (LA TARIFFA VERRÀ COMUNICATA SU RICHIESTA).





## 12. SCADENZE DI PAGAMENTO

L'INTERA QUOTA DEL PROGRAMMA DEVE ESSERE SALDATA 70 GIORNI PRIMA DELL'INIZIO DEL PROGRAMMA.

NOTA: IL CERTIFICATO DI ELEGGIBILITÀ (COE) VERRÀ INVIATO ALL'ORGANIZZAZIONE DI INVIO SOLO DOPO AVER RICEVUTO IL PAGAMENTO COMPLETO. LE ORGANIZZAZIONI DI INVIO SONO RESPONSABILI IN ULTIMA ISTANZA PER IL PAGAMENTO DELLE QUOTE DI PROGRAMMA DELLO STUDENTE E DEVONO PAGARE EIL-GIAPPONE ANCHE SE NON HANNO ANCORA RISCOSSO I FONDI DALLO STUDENTE.

I PAGAMENTI DEVONO ESSERE EFFETTUATI TRAMITE BONIFICO BANCARIO.

## 13. POLITICA DI RIMBORSO IN CASO DI CANCELLAZIONE

PER TUTTE LE DOMANDE RICEVUTE ED ESAMINATE DA EIL-GIAPPONE, SI APPLICANO LE SEGUENTI PENALI DI CANCELLAZIONE:

- CAPARRA NON RIMBORSABILE: 1500 €
- DOPO L'EMISSIONE DEL COE E 30 GG PRIMA DELL'ARRIVO: 3000 €
- DOPO L'ARRIVO DELLO STUDENTE: L'INTERA QUOTA DEL PROGRAMMA NON SARÀ RIMBORSATA.

## 14. ASSICURAZIONE

TUTTI GLI STUDENTI DEVONO ARRIVARE IN GIAPPONE CON UN'ASSICURAZIONE COMPLETA CHE COPRA SPESE MEDICHE, INFORTUNI E RESPONSABILITÀ CIVILE PERSONALE (TERZI). SI RACCOMANDA VIVAMENTE DI STIPULARE ANCHE UNA COPERTURA PER I BENI PERSONALI.

EIL-GIAPPONE NON FORNISCE SERVIZI ASSICURATIVI.

LA FIRMA IN CALCE INDICA L'ACCETTAZIONE DELLE CONDIZIONI DEL PRESENTE CONTRATTO DI SERVIZIO.







## EXPERIMENTA CON NOI! VIENI A TROVARCI

EXPERIMENTITALIA, SEDE LEGALE IN VIA A. DE GASPERI, 2 14100 ASTI C.F/P.I.  
92018840055 - TEL 0141.532250 / +39 328 9761874  
MAIL : INFO@EXPERIMENTITALIA.IT



@EXPERIMENT\_ITALY